

ASSET

TAGLIENTI EDOARDO S.R.L.

CODICE LINEACREDITO	44758512
RICHIESTA	TAGLIENTI EDOARDO S.R.L.
TIPO RAPPORTO	ASSET
EVASIONE	URGENTE

CHECKED SETTORE

	SETTORE		RISCHIO			
	Agricoltura A		Medio/Alto 			
<p>Dal punto di vista finanziario il settore ha mostrato negli ultimi due anni una sostenuta crescita degli impieghi bancari che nell'ultimo anno ha fatto segnare un'accelerazione (la media della variazione tendenziale per il 2004 è del 9,8% a/a contro il 9,4% medio del 2003), il che può riflettere la dinamica complessivamente positiva dal lato dell'attività produttiva. I tassi di decadimento sui prestiti alle imprese del settore hanno mostrato una dinamica discendente fino alla fine del 2003, facendo poi registrare una (seppur lieve) risalita nel corso del 2004 (1,88% medio contro 1,84% del 2003). Il grado di vulnerabilità del settore (più elevato della media a seguito dell'alto debito rispetto soprattutto al margine operativo lordo) dovrebbe rimanere stabile nel 2005, mentre la crescita recente dell'indebitamento bancario può rappresentare un elemento di rischio nel medio periodo.</p>						
COME PAGA IL SETTORE	PRODUZIONE		INGROSSO		DETTAGLIO	
	Pagamenti		Pagamenti		Pagamenti	
	Fornitori	Clienti	Fornitori	Clienti	Fornitori	Clienti
AGRICOLTURA	89	82	36	55	77	5

GARANZIA

Qualora il nominativo oggetto della presente valutazione di affidabilità dovesse risultare insolvente entro sei mesi dalla data di evasione dell'analisi, e nei precisi limiti del fido indicato, Lineacredito si accollerà interamente il costo per il recupero stragiudiziale del credito, senza costi di attivazione o provvigioni sulle somme incassate.

Inoltre verrà, in caso di pratica negativa, effettuato un report patrimoniale pre/legale nonché offerta una gestione giudiziale con l'addebito esclusivo delle spese legali.

La garanzia non sarà applicabile nel caso in cui l'analisi sconsigli l'intrattenimento di relazioni commerciali o vengano da Voi concessi fidi superiori a quanto consigliato

DATI ANAGRAFICI

Dati raccolti da Pubblici Registri quali l'archivio informatico del Sistema delle Camere di Commercio (Infocamere), ISTAT, ed altri archivi di carattere pubblico.

SINTESI DI VALUTAZIONE

Pregiudizievoli Certe	<input checked="" type="checkbox"/> NO		
Richieste in Banca Dati	Ultimi 3 mesi: 1	Ultimi 6 mesi: 2	Ultimi 12 mesi: 4

DATI LEGALI IDENTIFICATIVI

Denominazione	TAGLIENTI EDOARDO S.R.L.
Cod. Fiscale	00682165043
Indirizzo Sede	VIA FELICE CAVALLOTTI , 33 - 24050 CAVERNAGO (BG)
Forma giuridica	SOCIETA' A RESPONSABILITA' LIMITATA
Prov. e Numero CCIAA	BG 1653521
Stato Attività	<input checked="" type="checkbox"/> REGISTRATA

ESPONENTI

001	Nominativo	TAGLIENTI EDOARDO
	Data di Nascita	19/6/1941
	Comune di Nascita	CAVERNAGO (BG)
	Cod. Fiscale	TGLDRD41H19E541Y
	Indirizzo	VIA ROMA , 27 -24050 CAVERNAGO (BG)
	Carica	AMMINISTRATORE UNICO

ATTIVITA' ECONOMICA

Codici SIC	2032
Attività Economica	RACCOLTA, LAVORAZIONE, TRASFORMAZIONE E COMMERCIALIZZAZIONE DI PRODOTTI ORTO- FRUTTICOLI
Oggetto Sociale	LA SOCIETA' HA PER OGGETTO: 1) RICEVERE IN CONFERIMENTO DAI PROPRI SOCI I PRODOTTI DELL'AGRICOLTURA E IN SPECIE I PRODOTTI ORTOFRUTTICOLI, VITIVINICOLI E OLIVICOLI DI PRODUZIONE DEI LORO FONDI, LAVORATI DIRETTAMENTE, IN ECONOMIA, IN AFFITTO, A MEZZADRIA O IN ALTRE FORME; 2) GESTIRE ED ASSUMERE DIRETTAMENTE ED INDIRETTAMENTE LA GESTIONE DEGLI IMPIANTI PER LA CONSERVAZIONE, MANIPOLAZIONE, LAVORAZIONE, TRASFORMAZIONE E COMMERCIALIZZAZIONE IN COMUNE DELLA PRODUZIONE ORTOFRUTTICOLA, VITIVINICOLA ED OLIVICOLA; 3) VENDERE

DIRETTAMENTE I PRODOTTI CONFERITI, CONSERVATI, MANIPOLATI, LAVORATI, TRASFORMATI ED I SOTTOPRODOTTI OTTENUTI DALLA LAVORAZIONE, SUI MERCATI NAZIONALI ED ESTERI; 4) EFFETTUARE LA TRASFORMAZIONE DEI PRODOTTI PER I QUALI QUESTA POTRA' ESSERE PIU' VANTAGGIOSA DELLA VENDITA ALLO STATO DI SOLO CONDIZIONAMENTO COSTRUENDO O PRENDENDO IN AFFITTO APPOSITI IMPIANTI ED ATTREZZATURE TECNICHE OPPURE AFFIDANDO LE LAVORAZIONI ALLE IMPRESE SPECIALIZZATE PREFERIBILMENTE COOPERATIVE O LORO CONSORZI;

Cod. ATECO	15.33 - ALTRE LAVORAZIONI E CONSERVAZIONI DI FRUTTA E ORTAGGI		
Cod. SAE	430		
Cod. RAE	414		
	Deliberato	Sottoscritto	Versato
Capitale Sociale	N.D.	N.D.	N.D.

DATI UFFICIOSI

Informazioni raccolte dai nostri operatori e dalla nostra rete di corrispondenti mediante fonti pubbliche o riservate.

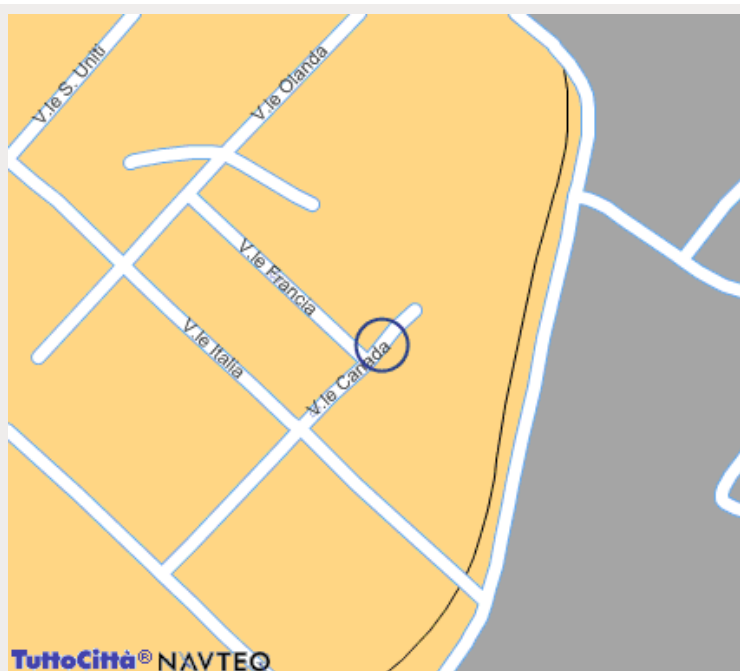
RISORSE UMANE

Dalla visura CCIAA	98
Da fonti locali	113

DESCRIZIONE DELLE SEDI

All' indirizzo a margine si rileva ampio stabilimento, con annesso spazio esterno, opera con insegna esterna "TAGLIENTI"

Ubicazione:
Zona Industriale/Periferica



MARCHI E MARCHE TRATTATE

TAGLIENTI - BIO

TAGLIENTI CONSERVE

CANTINA TAGLIENTI

MERCATI DI RIFERIMENTO

Opera prevalentemente sul mercato Nazionale

CLIENTI E FORNITORI

CLIENTI

La clientela è rappresentata da supermercati, dettaglianti e ristoranti

FORNITORI

Tra i maggiori fornitori rileviamo la RFCO SYSTEM ITALIA SRL con sede a Calenzano per quanto riguarda gli imballaggi della frutta .

MODALITA' DI PAGAMENTO E DI INCASSO

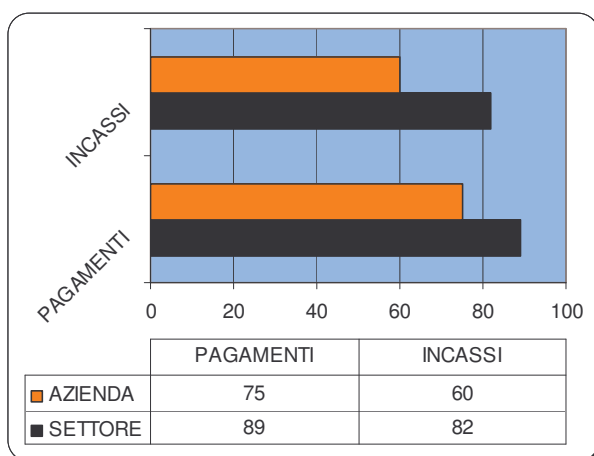
Pagamenti

I pagamenti sono gestiti tramite bonifici bancari e ricevute bancarie 60/90

Incassi

Gli incassi sono gestiti maggiormente tramite contanti, assegni, bonifici bancari e ricevute bancarie 30/60

COME PAGA IL SETTORE	PRODUZIONE		INGROSSO		DETTAGLIO	
	Pagamenti		Pagamenti		Pagamenti	
	Fornitori	Clienti	Fornitori	Clienti	Fornitori	Clienti
AGRICOLTURA	89	82	36	55	77	5
COME PAGA L'AZIENDA	PRODUZIONE		INGROSSO		DETTAGLIO	
	Pagamenti		Pagamenti		Pagamenti	
	Fornitori	Clienti	Fornitori	Clienti	Fornitori	Clienti
TAGLIENTI EDOARDO	75	60	-	-	-	-



ORGANIZZAZIONE DISTRIBUTIVA

Dispone all'interno dello stabilimento di mezzi e macchinari per lo stoccaggio e movimentazione dei prodotti.

Si rilevano inoltre celle predisposte per la refrigerazione e conservazione dei prodotti, i quali dopo essere stati lavati e accuratamente selezionati e aver superato i controlli igienici burocratici, vengono imballati e spediti al cliente finale.

L'azienda dispone inoltre di uno spaccio aziendale, dove si possono acquistare direttamente i prodotti

EXPORT

Effettua esportazioni soprattutto verso Paesi Europei

DATI INTERNET

www.taglientigroup.it

RACCOLTA PRESS

Dalla rassegna stampa effettuata tramite la consultazione di circa 150 testate nazionali e quotidiani locali e' emersa la seguente notizia riguardante la società in oggetto



RAPPORTI CON IL CREDITO

Ha rapporti bancari con : Unicredit ag.Bergamo 5, la quale contattata in forma riservata riferisce di cliente da tempo, corretto e regolare .

CONTENZIOSO

In questa sezione riportiamo esperienze di contenzioso presenti nel database storico della nostra divisione "recupero crediti", che gestisce ogni anno ca. 15.000 pratiche stragiudiziali ed in fase legale.



La Domandata non risulta presente nei nostri archivi.

PROPRIETA' IMMOBILIARI

Si rilevano proprietà Immobiliari (s.v.i.)

POSIZIONAMENTO E CONCORRENZA

Nel segmento prodotti biologici il gruppo Taglienti detiene una quota del 12% nel canale della Grande Distribuzione.



DATI FINANZIARI E ASSETTI

Assetti capitali ed analisi finanziarie redatte dal nostro pool di esperti nell'analisi del bilancio.

ASSETTI DI CAPITALE

TAGLIENTI EDOARDO

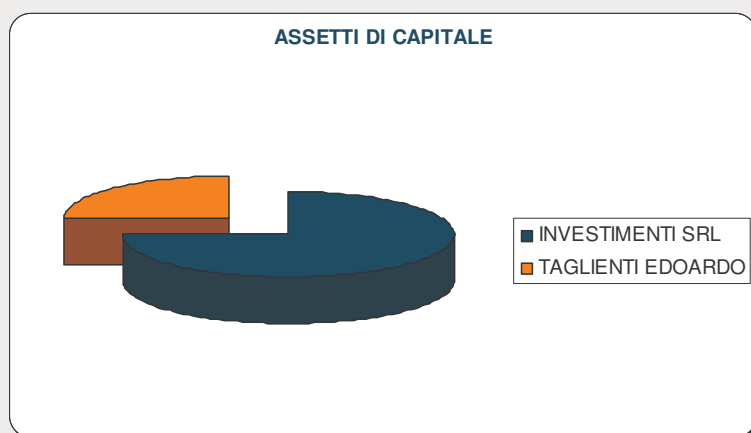
CODICE FISCALE: TGLDRD41H19E541Y

PARI A NOMINALI: 30.000,00 EURO

INVESTIMENTI HOLDING S.P.A.

CODICE FISCALE: 02519001742

PARI A NOMINALI: 90.000,00 €



PARTECIPAZIONI

TAGLIENTI EDOARDO S.R.L.

Si rilevano partecipazioni in :

CONFORTOFRUTTA

Natura Giuridica CONSORZIO
Codice Fiscale 01975960712
Capitale Soc. dichiarato 6.000,00 €
Data atto 07/06/2001 Data deposito 15/06/2001
Provincia Protocollo Chieti Anno/n° Protocollo 2001/7410
Tipo Diritto PROPRIETA'

INVESTIMENTI HOLDING S.P.A.

Natura Giuridica SOCIETA' PER AZIONI
Codice Fiscale 02519001892
Capitale Soc. dichiarato 1.000.000,00 €
Data atto 18/10/2005 Data deposito 04/11/2005
Provincia Protocollo Roma Anno/n° Protocollo 2005/252721
Valore Azioni Dett. Pratica 300.000,00 €
Tipo Diritto PROPRIETA'

COINTERESSENZE

TAGLIENTI EDOARDO – Amministratore Unico

- Consigliere di

Denominazione: TAGLIENTI AGRICOLA SOCIETA' COOPERATIVA
Nat. giuridica: SOCIETA' COOPERATIVA
Cod. Fiscale: 01324150695 Prov.: CH N.Cciaa: 81495
Stato: Registrata

- Membro del Comitato Direttivo di

Denominazione: CONFORTOFRUTTA
Nat. giuridica: CONSORZIO
Cod. Fiscale: 01975960712 Prov.: CH N.Cciaa: 142326
Stato: Registrata

SINTESI ECONOMICA E COMPARAZIONE SETTORE

Cap. Sociale	Versato 0,00 EURO		
Data Chiusura Bilancio	31/12/2004		
	Indice	Valore Azienda	Valore Settore
Indici di Bilancio	ROE	N.D.	3.1 %
	ROI	-1.1 %	2.8 %
	Indice rotazione magazzino	5.5	9.6
	Oneri finanz./Fatturato	0.2 %	1.8 %

	Voce	Valore Azienda
Voci di Bilancio	Fatturato (Ricavi)	10.338.626,00 EURO
	Utile netto/Perdita d'esercizio	0,00 EURO
	Consistenza (Patrimonio netto)	6.912.449,00 EURO
	Immobilizzazioni	4.853.374,00 EURO

CONFRONTO TRIENNALE BILANCI

PROSPETTO CONTABILE					
Stato Patrimoniale Attivo	31/12/2004	31/3/2004	31/3/2003	03-04	04-04
Crediti verso soci	164.138,00	169.153,00	44.136,00	283,25 %	-2,96 %
Immobilizzazioni	4.853.374,00	4.794.314,00	4.076.146,00	17,62 %	1,23 %
Immateriali	95.328,00	86.611,00	89.031,00	-2,72 %	10,06 %
Materiali	4.708.042,00	4.647.283,00	3.923.889,00	18,44 %	1,31 %
Immobili di proprieta'	2.599.748,00	2.457.338,00	2.545.973,00	-3,48 %	5,80 %
Finanziarie	50.004,00	60.420,00	63.226,00	-4,44 %	-17,24 %
Crediti vs contr./coll./cont.ti	0,00	0,00	0,00	0,00 %	0,00 %
Partecipazioni	0,00	0,00	0,00	0,00 %	0,00 %
Azioni proprie	0,00	0,00	0,00	0,00 %	0,00 %
Circolante	9.973.276,00	8.165.785,00	7.716.695,00	5,82 %	22,13 %
Rimanenze	1.880.479,00	743.909,00	1.186.220,00	-37,29 %	152,78 %
Partecipazioni	1.737.375,00	565.141,00	1.004.848,00	-43,76 %	207,42 %
Crediti	4.210.075,00	4.566.197,00	4.666.961,00	-2,16 %	-7,80 %
Crediti a breve	4.210.075,00	4.566.197,00	4.666.961,00	-2,16 %	-7,80 %
Crediti verso i clienti	3.443.063,00	3.452.165,00	2.166.758,00	59,32 %	-0,26 %
Crediti verso i clienti a breve	3.443.063,00	3.452.165,00	2.166.758,00	59,32 %	-0,26 %

Attività finanziarie	0,00	0,00	0,00	0,00 %	0,00 %
Azioni proprie	0,00	0,00	0,00	0,00 %	0,00 %
Disponibilità liquide	3.882.722,00	2.855.679,00	1.863.514,00	53,24 %	35,96 %
Ratei e risconti	59.980,00	18.484,00	10.855,00	70,28 %	224,50 %
Totale attivo	15.050.768,00	13.147.736,00	11.847.832,00	10,97 %	14,47 %
Stato Patrimoniale Passivo					
Patrimonio netto	6.912.449,00	6.775.456,00	6.588.008,00	2,85 %	2,02 %
Capitale sociale	2.159.603,00	2.022.606,00	1.812.060,00	11,62 %	6,77 %
Riserva di sovrapprezzo	0,00	0,00	0,00	0,00 %	0,00 %
Riserva di rivalutazione	0,00	0,00	0,00	0,00 %	0,00 %
Fondo rischi e oneri	971.420,00	906.420,00	821.420,00	10,35 %	7,17 %
Fondo imposte	0,00	0,00	0,00	0,00 %	0,00 %
TFR	34.509,00	29.509,00	22.659,00	30,23 %	16,94 %
Debiti	6.994.819,00	5.351.921,00	4.324.027,00	23,77 %	30,70 %
Debiti a breve	6.397.734,00	5.045.423,00	3.919.390,00	28,73 %	26,80 %
Debiti verso fornitori	694.812,00	601.951,00	292.997,00	105,45 %	15,43 %
Banche a M/L termine	69.313,00	135.222,00	257.484,00	-47,48 %	-48,74 %
Banche a breve termine	1.109.909,00	0,00	0,00	0,00 %	N.D.
Acconti /anticipi	N.D.	N.D.	N.D.	N.D.	N.D.
Ratei e risconti	137.571,00	84.430,00	91.718,00	-7,95 %	62,94 %
Totale passivo	15.050.768,00	13.147.736,00	11.847.832,00	10,97 %	14,47 %
CONTI D'ORDINE	49.106,00	171.215,00	1.424.649,00	-87,98 %	-71,32 %
FONDO AMMORTAMENTO IMMOBILIZZAZIONI MATERIALI	N.D.	N.D.	N.D.	N.D.	N.D.
Conto Economico					
Valore della produzione	10.755.283,00	17.056.111,00	12.755.398,00	33,72 %	-36,94 %
Ricavi	8.601.251,00	15.033.772,00	10.292.538,00	46,06 %	-42,79 %
Altri ricavi	416.657,00	1.527.689,00	1.458.012,00	4,78 %	-72,73 %
Costi produzione	10.642.119,00	16.882.986,00	13.068.198,00	29,19 %	-36,97 %
Acquisti di materie	7.733.234,00	12.226.863,00	8.763.091,00	39,53 %	-36,75 %
Var. delle materie	35.664,00	2.604,00	40.894,00	-93,63 %	1269,59 %
Consumi di materie	7.768.898,00	12.229.467,00	8.803.985,00	38,91 %	-36,47 %
Spese generali	1.146.514,00	1.502.741,00	1.501.896,00	0,06 %	-23,71 %

Valore aggiunto	1.839.871,00	3.323.903,00	2.449.517,00	35,70 %	-44,65 %
Costi del personale	1.334.700,00	1.871.824,00	1.955.351,00	-4,27 %	-28,70 %
Trattamento di fine rapporto	5.000,00	6.850,00	6.750,00	1,48 %	-27,01 %
MOL	88.514,00	-75.610,00	-963.846,00	-92,16 %	-217,07 %
Ammortamento e svalut.	259.235,00	1.057.160,00	562.800,00	87,84 %	-75,48 %
Risp. op. caratteristico	-170.721,00	-1.132.770,00	-1.526.646,00	-25,80 %	-84,93 %
P/O non caratteristici	308.922,00	1.364.565,00	1.252.702,00	8,93 %	-77,36 %
Proventi finanziari	25.037,00	58.670,00	38.856,00	50,99 %	-57,33 %
Risultato operativo	138.201,00	231.795,00	-273.944,00	-184,61 %	-40,38 %
Oneri finanziari	16.033,00	49.524,00	31.145,00	59,01 %	-67,63 %
Ris. ante gest. straord.	122.168,00	182.271,00	-305.089,00	-159,74 %	-32,97 %
Rettif. attiv. finanziari	0,00	0,00	0,00	0,00 %	0,00 %
Prov./oneri straordinari	-86.448,00	-131.035,00	378.659,00	-134,61 %	-34,03 %
Risultato ante imposte	35.720,00	51.236,00	73.570,00	-30,36 %	-30,28 %
Imposte dell'esercizio	35.720,00	51.236,00	43.574,00	17,58 %	-30,28 %
Utile (perdita) esercizio	0,00	0,00	29.996,00	-100,00 %	0,00 %

INDICI DI BILANCIO

Indici di Redditività

Return On Equity	N.D.	N.D.	0,46 %	N.D.	N.D.
Return On Investment	-1,13 %	-8,62 %	-12,89 %	-33,13 %	-86,84 %
Return On Sales	1,10 %	1,12 %	-2,77 %	-140,27 %	-1,79 %
Return On Assests	0,75 %	1,32 %	-2,64 %	-149,89 %	-42,90 %
MOL su ricavi	0,86 %	-0,49 %	-8,53 %	-94,29 %	-275,77 %

Indici di Rotazione

Rotazione capitale investito	68,69	118,11	95,35	23,86 %	-41,84 %
Rotazione circolare	103,66	190,16	146,40	29,89 %	-45,49 %
Rotazione magazzino	549,79	2.087,41	952,39	119,18 %	-73,66 %

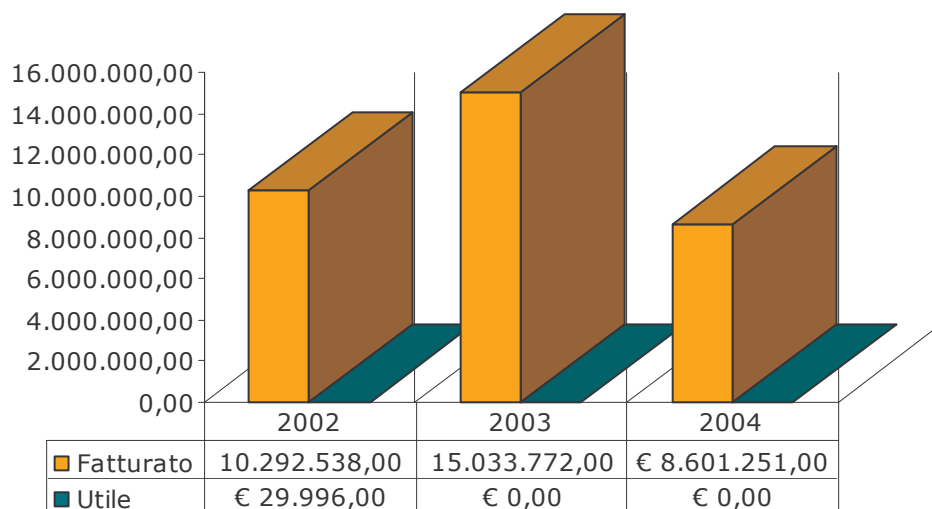
Indici Patrimoniali e Finanziari

Copertura delle immobilizzazioni	142,43 %	141,32 %	161,62 %	-12,56 %	0,78 %
Banche su circolante	11,82 %	1,66 %	3,34 %	-50,37 %	614,01

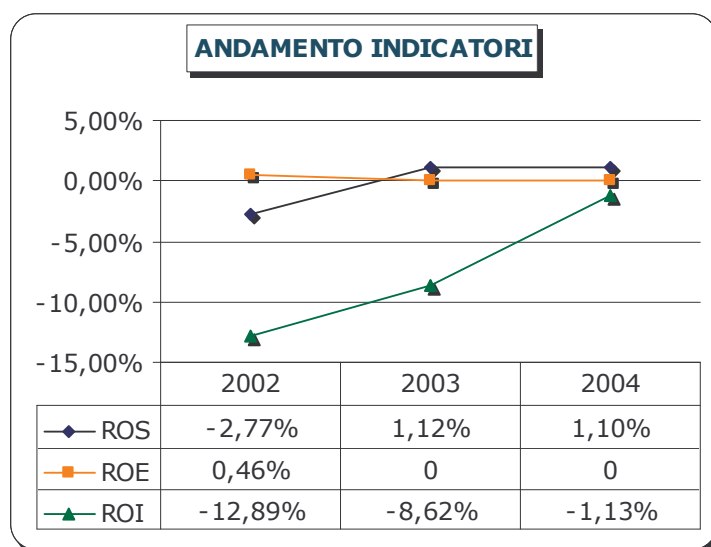
					%
Banche a Breve Circolante	11,13 %	N.D.	N.D.	N.D.	N.D.
Rapporto di indebitamento	54,07 %	48,47 %	44,40 %	9,17 %	11,56 %
Mezzi propri / Capitale investito	45,93 %	51,53 %	55,61 %	-7,32 %	-10,88 %
Oneri finanziari su Fatturato	0,16 %	0,32 %	0,28 %	15,58 %	-51,41 %
Oneri finanziari su MOL	18,11 %	-65,50 %	-3,23 %	1927,21 %	-127,66 %
Indici di Produttività					
Fatturato per dipendente	N.D.	N.D.	N.D.	N.D.	N.D.
Valore aggiunto operativo per dipendente	N.D.	N.D.	N.D.	N.D.	N.D.
Costo del lavoro per dipendente	N.D.	N.D.	N.D.	N.D.	N.D.
Costo del lavoro su fatturato	12,91	12,05	17,31	-30,36 %	7,10 %
Valore aggiunto su fatturato	17,80	21,41	21,68	-1,28 %	-16,86 %
Indici di Liquidità					
Rapporto corrente	153,52 %	159,54 %	192,65 %	-17,19 %	-3,77 %
Indice di liquidita' immediata (acid test)	124,75 %	145,04 %	163,08 %	-11,06 %	-13,99 %
Giorni di credito ai clienti o durata dei crediti verso i clienti	119,89	80,03	69,04	15,91 %	49,80 %
Giorni di credito dai fornitori	28,17	15,78	10,27	53,61 %	78,49 %
Giorni di scorta o durata delle scorte	65,48	17,25	37,80	-54,37 %	279,65 %
Tasso di intensita' dell'attivo corrente	97,05 %	52,71 %	68,40 %	-22,95 %	84,13 %
Indici di Incidenza dei Costi					
Consumi di materie sui costi	73,00 %	72,44 %	67,37 %	7,52 %	0,78 %
Costi esterni su costi	83,78 %	81,34 %	78,86 %	3,14 %	3,00 %
Costo del lavoro su costi	12,54 %	11,09 %	14,96 %	-25,90 %	13,12 %
Ammortamento e svalutazione su costi	2,44 %	6,26 %	4,31 %	45,39 %	-61,10 %

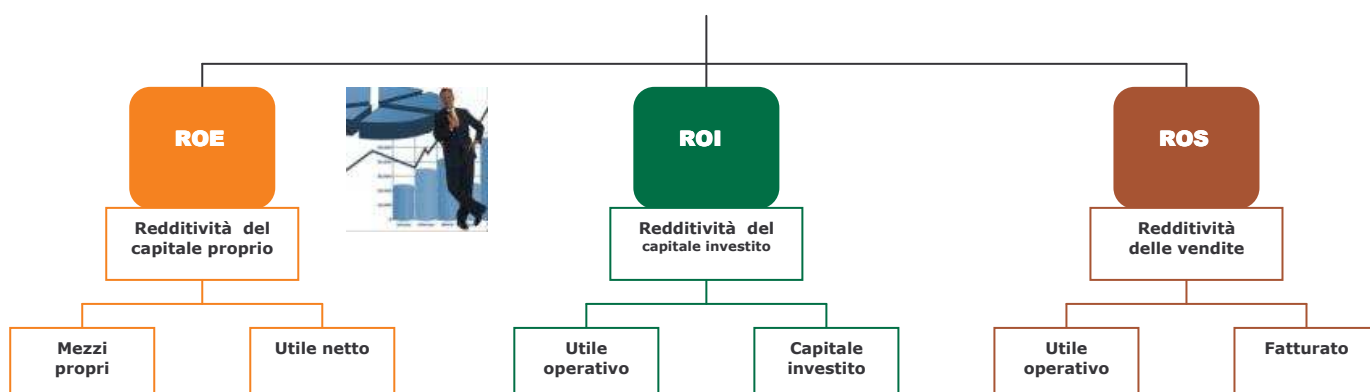
TREND

TREND



ANDAMENTO PRINCIPALI INDICATORI





Premessa

La presente sintetica analisi di bilancio si propone di fornire una ragionevole indicazione sul livello di rischio dell'azienda esaminata, con l'obiettivo di fornire uno strumento utile alla valutazione preventiva del Credit Risk a supporto della concessione di linee di affidamento alla propria clientela.

La nostra analisi è stata effettuata sulla base delle seguenti informazioni e documenti:

- Ultimi due bilanci presentati
- Linee credito esistenti
- Indicatori di settore
- Notizie ufficiose

L'azienda analizzata è considerata in ipotesi di continuità aziendale, senza significativi cambiamenti di direzione e gestione.

L'analisi è stata effettuata alla luce di elementi ragionevolmente attendibili, non tenendo conto delle possibilità del verificarsi di eventi di natura straordinaria o illecita non individuabili al momento.

Criteri metodologici adottati

Nel caso in esame abbiamo fatto ricorso a 11 indicatori di valutazione appropriatamente rilevati in 3 aree d'interesse: Economico – Patrimoniale – Finanziario, in modo tale da ottenere un dato ragionevolmente attendibile nella valutazione del livello di rischio aziendale.

Le metodologie di valutazione utilizzate sono le seguenti:

Sezione	Parametro						
ECONOMICA	ROI		0,92				
	ROE						
	Indice di rotazione capitale investito			0,71			
PATRIMONIALE	Indice Copertura Immobilizzazioni						1,42
	Indice Copertura Imm. Capitale Perm.						1,65
	Indice di indipendenza finanziaria			0,46			
FINANZIARIA	Indice di liquidità			1,15			
	Indice secco di liquidità	0,55					
	Indice di disponibilità		1,42				
	Oneri Finanziari netti / Fatturato (%)						0,15
	Riserva di credito						22,00

Sulla base dei procedimenti valutativi sopra esposti il livello di rischio dell'azienda esaminata è risultato:

Livello Di Rischio	
	Molto elevato
	Elevato
40	Medio alto
	Medio
	Moderato
	Minimo

ANALISI DI BILANCIO

L'azienda in esame presenta una buona capitalizzazione ed esprime un patrimonio netto superiore alla media, inoltre dispone di immobilizzazioni di proprietà di valore consistente. Il rapporto del circolante rispetto all'indebitamento a breve è positivo. Adeguato anche il rapporto con gli Istituti Bancari. Ottimo il valore della disponibilità liquida. Il valore della produzione nel corso dell'ultimo anno si è contratto sensibilmente passando dai 10 milioni di euro circa a 8,6 milioni di euro; si ritiene tuttavia che tale oscillazione possa essere legata all'andamento dei mercati e non correlata direttamente alla natura gestionale dell'azienda. Ciò premesso si ritiene l'azienda meritevole di buoni affidamenti.



PREGIUDIZIEVOLI

PROTESTI E PREGIUDIZIEVOLI

	Nominativo	Non Presenti	Possibili Omonimie	Presenti
Protesti Cambiari	TAGLIENTI EDOARDO S.R.L.	■		
	TAGLIENTI EDOARDO	■		
	INVESTIMENTI HOLDING S.P.A.	■		
Le verifiche dei protesti vengono effettuate in modo automatico su base dati provenienti da fonti ufficiali. In limitati casi potrebbero verificarsi delle imprecisioni o inesattezze.				
Pregiudizievoli	Nominativo	Non Presenti	Possibili Omonimie	Presenti
	TAGLIENTI EDOARDO S.R.L.	■		
	TAGLIENTI EDOARDO	■		

INVESTIMENTI HOLDING
S.P.A. ■

Le verifiche sugli eventi Pregiudizievole vengono effettuate in modo automatico su base dati provenienti da Tribunali e Conservatorie del territorio nazionale. In limitati casi potrebbero verificarsi delle imprecisioni o inesattezze.

	Nominativo	Non Presenti	Possibili Omonimie	Presenti
Pregiudizievole Immobiliari	TAGLIENTI EDOARDO S.R.L.	■		
	TAGLIENTI EDOARDO	■		
	INVESTIMENTI HOLDING S.P.A.	■		

REPORT

La domandata è stata costituita come cooperativa agricola a responsabilità limitata e successivamente trasformata in Società a Responsabilità Limitata; si occupa di produzione e commercio all'ingrosso di frutta (pesche, albicocche, ciliegie, mele e kiwi), verdura, ortaggi, vini e olio.

I prodotti vengono coltivati nei terreni di proprietà (svi) dei soci, ubicati in zone fortemente favorevoli per la coltivazione di tali prodotti .

I soci stessi provvedono al trasporto dei prodotti raccolti, con mezzi tecnologicamente adeguati per non alterare i prodotti; successivamente si procede alla selezione e dopo i numerosi controlli burocratici viene confezionato e distribuito ai clienti finali .

La Domandata dispone di ca 456 ettari di vigneti, per un produzione imbottigliata di ca 6.000 bottiglie/anno

Tra i vini prodotti si rilevano : Chardonnay i, Sangiovese oltre al Trebbiano d'Abruzzo e Montepulciano d'Abruzzo.

Fino ad oggi la domandata ha manifestato un andamento nella norma; regolare appare essere il volume di affari sviluppato dalla relazionata, dal quale vengono tratti sufficienti profitti economici.

FIDO ACCORDABILE

Si ritiene la domandata ammissibile a rapporti d'affari per € 30.000,00 adottando le consuete forme di garanzia commercialmente in uso .

Senza nostra responsabilità o garanzia

Per ulteriori approfondimenti **Lineacredito consiglia:**



FOTOREPORT

Più che un rapporto informativo si tratta di una vera indagine commerciale, con report fotografici allegati e con un'ampia raccolta di informazioni sul posto; vengono esaminate tutte le possibili fonti di informazione. Per forniture oltre 50.000 €